

NUEVA DISTRIBUCIÓN DEL MERCADO DE OPERADORES DE PRL

ASPRECAT
ASSOCIACIÓ CATALANA D'ENTITATS PREVENTIVES ACREDITADES

PRL ✓



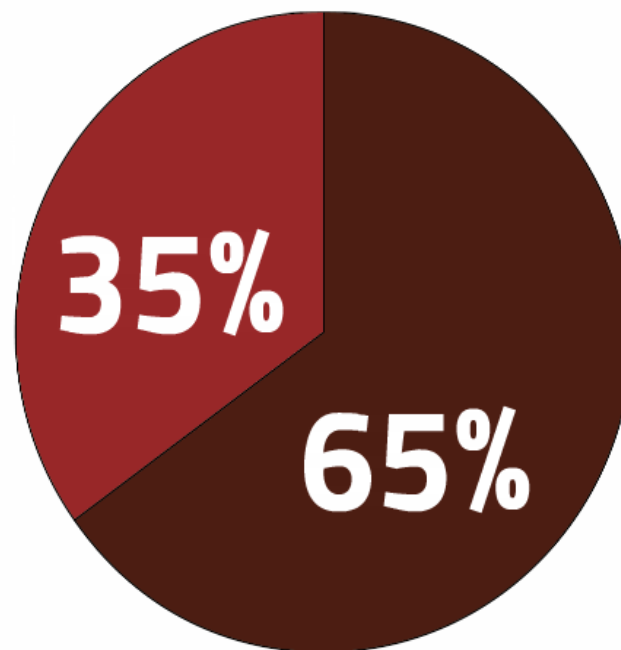
Foment
de Treball Nacional

PREVENCIÓN
DE RIESGOS LABORALES

con la financiación de:

FUNDACIÓN
PARA LA
PREVENCIÓN
DE RIESGOS
LABORALES
AT 0138/2014

**Servicios
de prevención
280 millones**

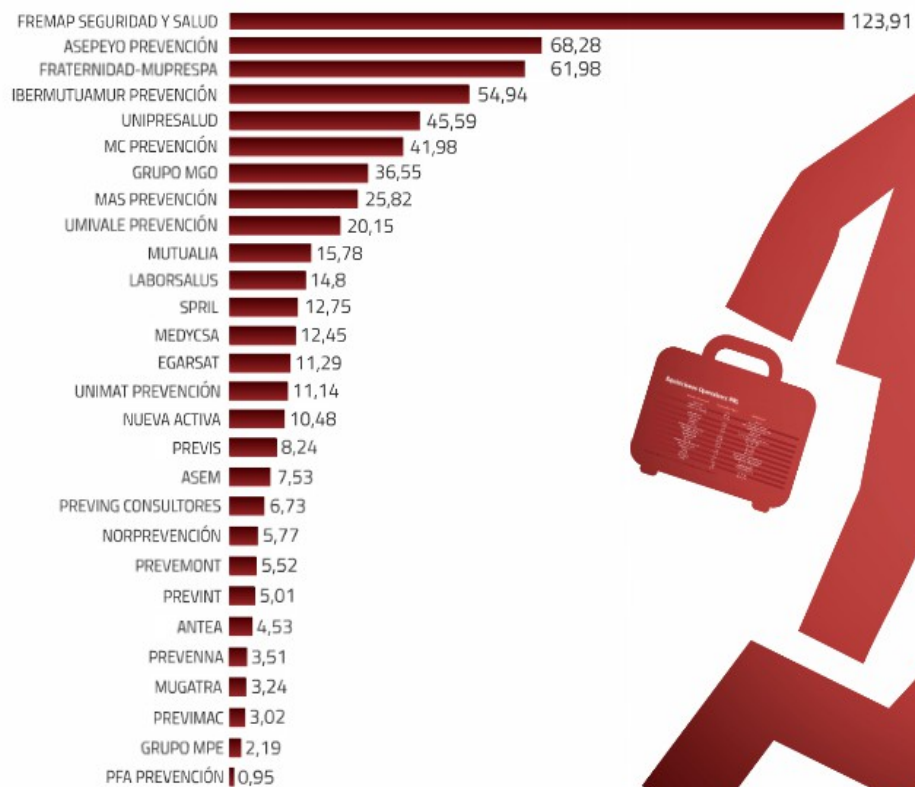


**Sociedades
de prevención
520 millones**

* Estimación realizada en base a cuentas anuales publicadas en el Registro Mercantil correspondientes al ejercicio 2013.

RANKING OPERADORES PRL ANTES DEL 2015

(en millones de €)



* Datos registrados relativos al ejercicio 2013

Aquisiciones Operadores PRL

Nombre Comercial	Facturación 2013	Comprador
GRUPO MPE	2,19	ANTEA
ASEPEYO PREVENCIÓN	68,28	DIRECTIVOS (Familia Serra)
UMIVALE PREVENCIÓN	20,15	DIRECTIVOS (VALORA EQUIPE) 30% + MUTUALISTAS (22) 70%
MAS PREVENCIÓN	25,82	ECHEVARNE
NUEVA ACTIVA	10,48	EMPRESARIOS
PREVIMAC	3,02	GRUPO FA (Spril, Malga, Laborsalus,...)
EGARSAT	11,29	GRUPO PREVING
PREVENNA	3,51	GRUPO PREVING
PREMAP SEGURIDAD Y SALUD	123,91	IDC SALUD
FRATERNIDAD-MUPRESPA	61,98	IDC SALUD
UNIPRESALUD	45,59	IDC SALUD
MC PREVENCIÓN	41,98	IDC SALUD
MUTUALIA	15,78	IGUALATORIO MEDICO QUIRURGICO
MUGATRA	3,24	INVERHISMEX (CARLOS MOURIÑO)
IBERMUTUAMUR PREVENCIÓN	54,94	INVERPREVEN (DIRECTIVOS)
UNIMAT PREVENCIÓN	11,14	MUTUALISTAS (30)
PREVEMONT	5,52	NORPREVENCION
PREVIS	8,24	PREVISORA BALEAR
PREVINT	5,01	
LABORSALUS	14,80	GRUPO PFA
SPRIL	12,75	GRUPO PFA

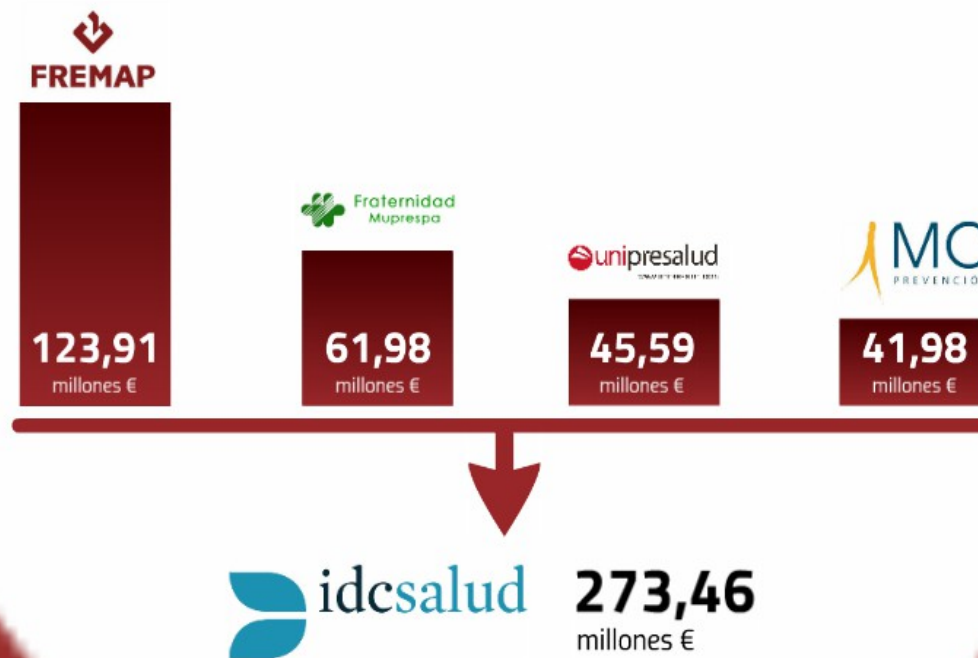
* Datos registrados relativos al ejercicio 2013, e informaciones en prensa de adquisiciones actualizados a fecha 07/05/2015



Operaciones de adquisición

Operaciones de adquisición

*Datos económicos basados en los registros ejercicio 2013 e información adquisiciones en prensa actualizado a 7/5/2015



Operaciones de adquisición

*Datos económicos basados en los registros ejercicio 2013 e información adquisiciones en prensa actualizado a 7/5/2015



Operaciones de adquisición

*Datos económicos basados en los registros ejercicio 2013 e información adquisiciones en prensa actualizado a 7/5/2015



4,54
millones €



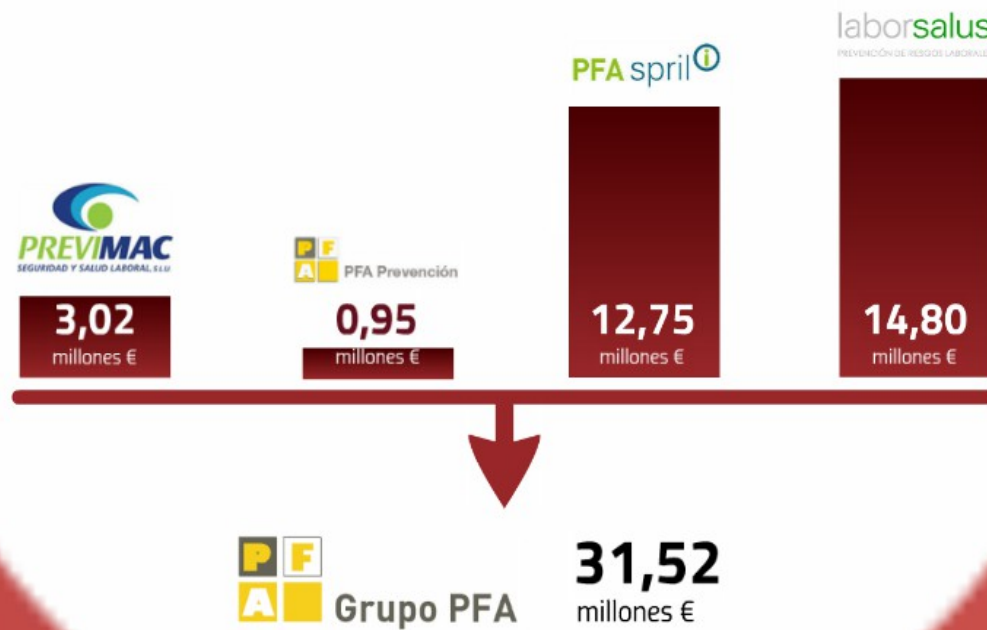
2,19
millones €



6,73
millones €

Operaciones de adquisición

*Datos económicos basados en los registros ejercicio 2013 e información adquisiciones en prensa actualizado a 7/5/2015



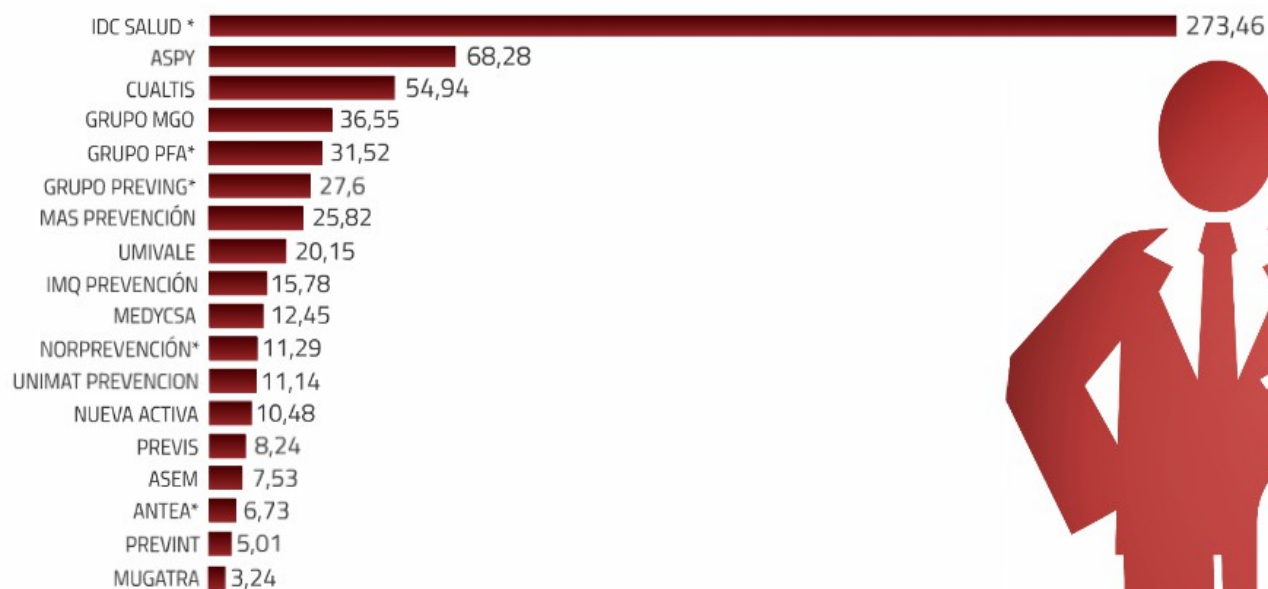
Operaciones de adquisición

*Datos económicos basados en los registros ejercicio 2013 e información adquisiciones en prensa actualizado a 7/5/2015



SIMULACIÓN A PARTIR 30 JUNIO 2015

(en millones de €)



* Datos registrados relativos al ejercicio 2013, e informaciones en prensa de adquisiciones actualizados a fecha 07/05/2015

